

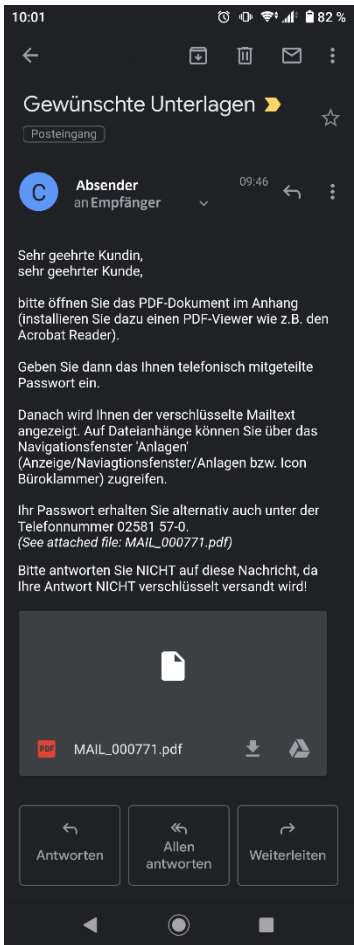
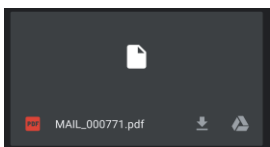
Entschlüsseln und Lesen einer verschlüsselten Mail

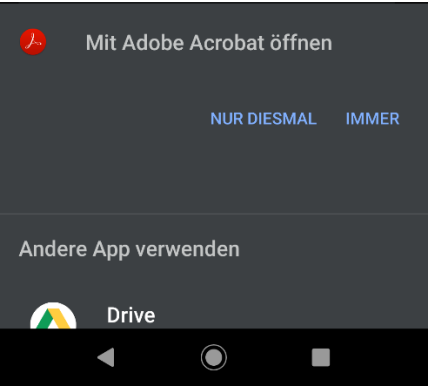
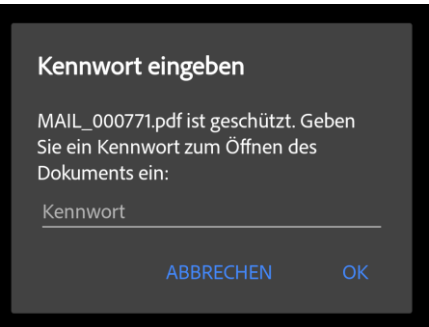
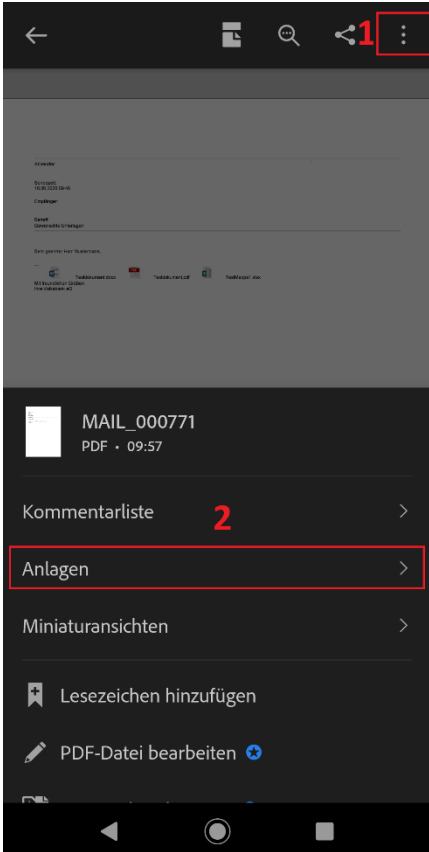
Der Empfänger öffnet die PDF-Datei im Anhang der Mail und wird dabei zur Eingabe des Passworts aufgefordert. Wird das korrekte Passwort eingegeben, öffnet sich das Dokument, der Mailtext und eine Liste der Dateianlagen ist als Text zu lesen. Die Anlagen der Mail sind im Acrobat Reader als Anhänge eingebaut und die Liste der Anhänge wird automatisch geöffnet.

Da der Empfänger seine E-Mails mit verschiedensten Endgeräten (Windows-PC, Mac, Smartphone, Tablet), Betriebssystemen (Windows, iOS, Android) und Versionen abrufen kann, unterscheidet sich der Vorgang immer ein wenig.

! Der Acrobat Reader muss vorher auf dem Endgerät installiert werden!

Android Endgerät

Schritt	Vorgehensweise
1	<p>Der Empfänger ruft die erhaltene Mail auf. Die ursprünglich verschlüsselte Nachricht (evtl. mit Anhängen) wird im PDF-Anhang vorgehalten.</p> 
2	<p>PDF-Anhang öffnen:</p> 

Schritt	Vorgehensweise
3	<p>Die Angehängte Datei mit Adobe Acrobat öffnen:</p> 
4	<p>Eingabe vom telefonisch mitgeteilten Passwort.</p> 
5	<p>Nach korrekter Passworteingabe öffnet sich im Acrobat Reader die verschlüsselte Nachricht und die Anlagen können wie folgt aufgerufen werden:</p> <p>1.</p>  <p>2.</p> 